


























LEGENDE	
 Valve de réglage  Valve 2 voies (Quart de tour)  Valve 2 voies (Pillon ou soupape)  Valve 2 voies avec actionneur électrohydraulique  Electrovanne 2 voies  Soupape de sécurité  Chapet de non-retour EA  Disjoncteur BA  Réducteur de pression  Vanne 3 voies  Anti-retour  Chapet anti-retour  Filtre à limaille  Pompe simple  Pompe à débit variable	Purgeur automatique Thermomètre Manomètre Transmetteur pression Sonde Combleur de débit Marchéte démontable Manivelle d'essai Compur Compur catènes Robinet d'isolement Prise d'extinction Point de prélèvement fanchette Sonde extérieure Poi d'irrigation
 EAU FROIDE SANITAIRE  EAU CHAUDE SANITAIRE  RETOUR EAU CHAUDE SANITAIRE  EAU CHAUDE CHAUFFAGE ALLER  EAU CHAUDE CHAUFFAGE RETOUR	 EAU FROIDE ADJOUCE  EAU FROIDE TECHNIQUE  EAU FROIDE ARROSAGE  EAU GLACÉE ALLER  EAU GLACÉE RETOUR

[illegible][illegible]